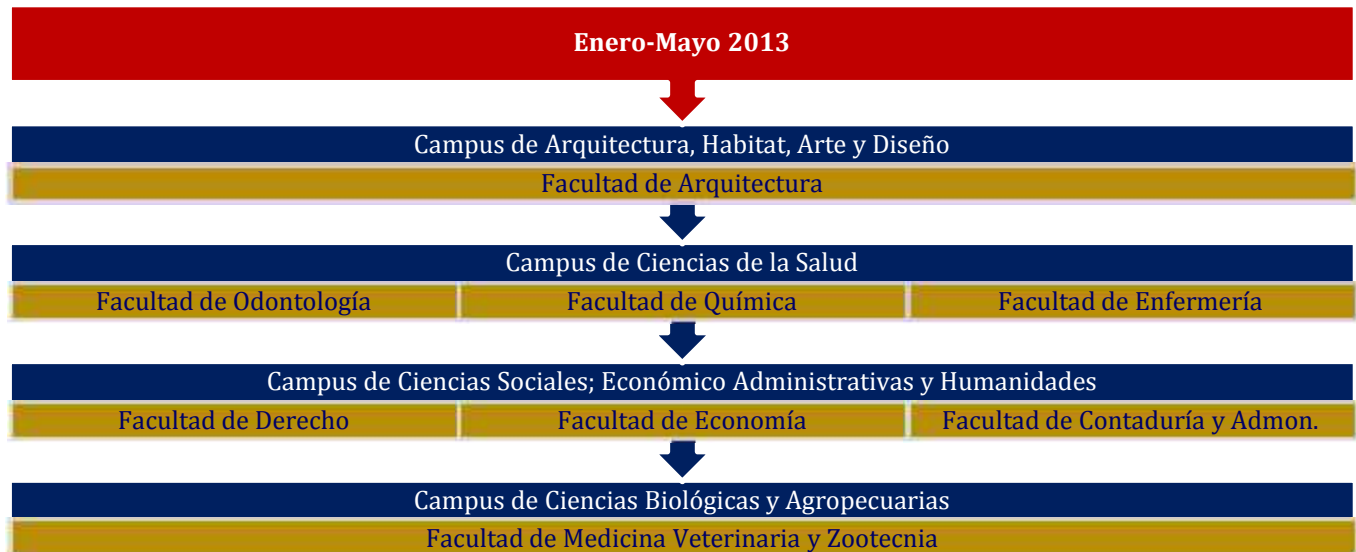
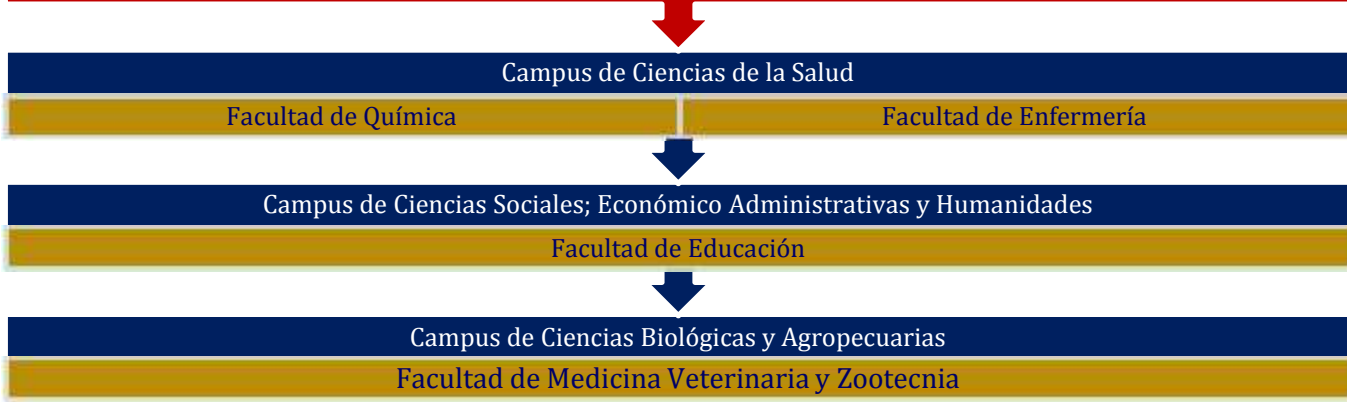


Programa Institucional de Evaluación Docente
Informe de resultados del 2013

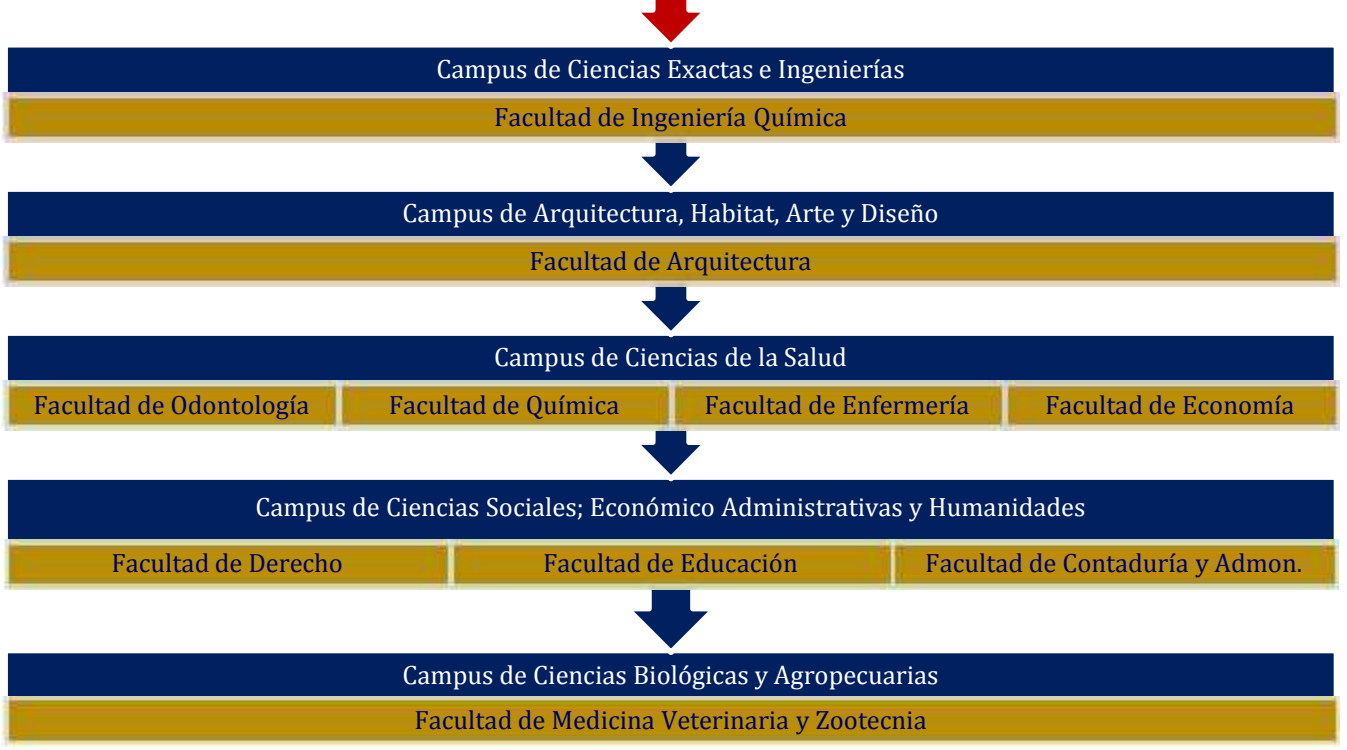
La Universidad Autónoma de Yucatán, a través de la Coordinación del Sistema de Licenciatura de la Dirección General de Desarrollo Académico implementó en el 2013 el Programa Institucional de Evaluación Docente en varias de sus dependencias. Los periodos de evaluación fueron los dos semestres escolares y el curso de verano: enero-mayo, participaron 4,943 alumnos evaluando a 602 profesores de ocho facultades; en el periodo agosto-diciembre participaron 10,931 alumnos evaluando a 799 profesores de diez facultades ; en el curso de verano participaron 967 alumnos evaluando a 89 profesores de 4 facultades, como se expresa en los siguientes gráficos:



Curso de Verano 2013



Agosto-Diciembre 2013



En los periodos de evaluación 2013, los profesores fueron valorados de acuerdo a siete categorías de evaluación: Cumplimiento, Planeación, Estrategias didácticas, Actitud del docente, Comunicación, Evaluación de aprendizajes y Específicas de cada área de conocimiento; asignándolos en uno de los tres niveles de calificación: Sobresaliente, Satisfactorio e Insatisfactorio.

Los resultados obtenidos en la evaluación docente se expresan en las siguientes tablas:

Periodo de evaluación enero-mayo 2013 (602 Profesores evaluados de ocho facultades)

| CATEGORÍA DE EVALUACIÓN | NIVELES DE CALIFICACIÓN | | | Total de profesores evaluados |
|------------------------------------------|-------------------------|---------------|-----------------|-------------------------------|
| | Sobresaliente | Satisfactorio | Insatisfactorio | |
| Cumplimiento | 354 | 152 | 40 | 602 |
| Planeación | 336 | 164 | 102 | 602 |
| Estrategias didácticas | 280 | 272 | 50 | 602 |
| Actitud del docente | 370 | 168 | 43 | 602 |
| Comunicación | 370 | 182 | 41 | 602 |
| Evaluación de los aprendizajes | 286 | 232 | 74 | 602 |
| Específicas de cada área de conocimiento | 420 | 141 | 41 | 602 |



Periodo de evaluación Curso de Verano 2013 (89 Profesores evaluados de 4 facultades)

| CATEGORÍA DE EVALUACIÓN | NIVELES DE CALIFICACIÓN | | | Total de profesores evaluados |
|------------------------------------------|-------------------------|---------------|-----------------|-------------------------------|
| | Sobresaliente | Satisfactorio | Insatisfactorio | |
| Cumplimiento | 65 | 21 | 3 | 89 |
| Planeación | 64 | 21 | 4 | 89 |
| Estrategias didácticas | 63 | 23 | 3 | 89 |
| Actitud del docente | 77 | 10 | 2 | 89 |
| Comunicación | 73 | 14 | 2 | 89 |
| Evaluación de los aprendizajes | 60 | 25 | 4 | 89 |
| Específicas de cada área de conocimiento | 71 | 15 | 3 | 89 |

Periodo de evaluación agosto-diciembre 2013 (799 Profesores evaluados de 10 facultades)

| CATEGORÍA DE EVALUACIÓN | NIVELES DE CALIFICACIÓN | | | Total de profesores evaluados |
|------------------------------------------|-------------------------|---------------|-----------------|-------------------------------|
| | Sobresaliente | Satisfactorio | Insatisfactorio | |
| Cumplimiento | 563 | 218 | 18 | 799 |
| Planeación | 531 | 244 | 24 | 799 |
| Estrategias didácticas | 337 | 433 | 29 | 799 |
| Actitud del docente | 574 | 204 | 21 | 799 |
| Comunicación | 546 | 235 | 18 | 799 |
| Evaluación de los aprendizajes | 498 | 280 | 21 | 799 |
| Específicas de cada área de conocimiento | 621 | 160 | 18 | 799 |

